



VICE-RECTORAT DE POLYNÉSIE FRANÇAISE

Liberté
Égalité
Fraternité

Direction des ressources humaines

n°39934-2021/DRH
Affaire suivie par :
Anthony LEGENDRE
Tél : (689) 40 47 84 30
Mél : dpe@ac-polynesie.pf

Papeete, le 8 novembre 2021

Note d'information relative aux candidatures sur postes spécifiques nationaux en Polynésie française
- Rentrée scolaire 2022 -

Références :

- [Lignes directrices de gestion ministérielles du 25-10-2021 relatives à la mobilité des personnels du ministère de l'Éducation nationale, de la Jeunesse et des Sports](#) ;
- [Mobilité des personnels enseignants du second degré, des personnels d'éducation et des psychologues de l'éducation nationale : règles et procédures du mouvement national à gestion déconcentrée - Rentrée scolaire 2022.](#)

En raison de difficultés techniques, les postes spécifiques nationaux susceptibles d'être vacants à la rentrée 2022 en Polynésie française **ne pourront pas être publiés** à l'ouverture du serveur SIAM accessible via I-prof du 9 novembre (12h) au 30 novembre 2021 (12h), heures de Paris.

Toutefois, la liste des postes spécifiques nationaux identifiés par le ministère chargé de l'éducation de la Polynésie française, en lien avec les corps d'inspection et les chefs d'établissement, sera publiée sur le site internet www.education.pf

Les candidats à une affectation sur ces postes spécifiques nationaux sont invités à effectuer des vœux larges vers la Polynésie française dans le cadre de ce mouvement ou à cibler l'établissement dans lequel le(s) poste(s) est/sont implanté(s). L'annexe à la présente note d'information précise la procédure de candidature sur un poste spécifique national non publié.

Pour le vice-recteur
de Polynésie française et par délégation,
Le secrétaire général



Stéphane LE RAY

Direction ressources humaines
Tél : (689) 40 47 84 00
Mél : dpe@ac-polynesie.pf
Immeuble VEHIARII
25 avenue Pierre Loti
BP : 1632
98713 Papeete - TAHITI

Comment candidater sur un poste spécifique dont la vacance n'a pas été publiée lors de l'ouverture de la campagne ?

Il convient dans ce cas de procéder aux étapes suivantes :

- 1) sélectionnez la rubrique "mouvements spécifiques"
- 2) sélectionnez la rubrique "saisissez et modifiez votre demande de mutation pour le mouvement spécifique"
- 3) choisissez un mouvement spécifique
- 4) saisissez une lettre de motivation dans I-prof ; **celle-ci doit correspondre au poste spécifique national dont l'agent a eu connaissance.**
- 5) de retour dans SIAM modifiez le vœu du mouvement pour lequel la lettre de motivation a été préparée.
- 6) ajoutez un vœu ; l'agent peut saisir directement **le numéro de l'établissement visé par la lettre de candidature** (pour le numéro de l'établissement se référer à la liste disponible sur le site de la DGEE)

L'agent peut ensuite finaliser la validation de sa candidature à compter de cette étape en pensant bien à enregistrer.

MOUVEMENTS SPECIFIQUES :

CONSULTER LE DOSSIER

puis

**SAISIR ET MODIFIER LA DEMANDE
DE MUTATION SUR POSTES SPECIFIQUES**

ATTENTION : LES DATES AFFICHÉES NE SONT PAS SIGNIFICATIVES

Choisir : « *Mouvements spécifiques* »

SIAM - 2ND Degré v6.0.0

Guide

Bienvenue sur le site de l'académie de TOULOUSE



Du 01/11/2013 au 30/09/2014

[Mouvement général inter-académique](#)

Du 01/11/2013 au 29/09/2014

[Mouvements spécifiques](#)

[si vous avez le message "session expiree" cliquer sur ce lien](#)

ATTENTION : LES DATES AFFICHÉES NE SONT PAS SIGNIFICATIVES

Puis choisir, après affichage du planning :
« Consultez votre dossier »

SIAM - 2ND Degré v6.0.0

Mouvements spécifiques

Guide

Retour

Planning

Du 1er novembre 2013 à 00h00 au 6 décembre 2013 à 00h00

➤ [Consultez la note de service relative aux opérations de mutation](#)

Du 1er novembre 2013 à 12h00 au 3 décembre 2013 à 12h00

➤ [Consultez votre dossier](#)

Du 1er novembre 2013 à 12h00 au 3 décembre 2013 à 12h00

➤ [Consultez les postes spécifiques vacants](#)

Du 1er novembre 2013 à 12h00 au 3 décembre 2013 à 12h00

➤ [Saisissez et modifiez votre demande de mutation pour le mouvement spécifique](#)

Du 6 mars 2014 à 00h00 au 30 septembre 2014 à 00h00

➤ [Consultez le résultat définitif de votre demande de mutation](#)

Si vous avez indiqué un numéro de téléphone portable, une confirmation de ce résultat vous sera adressée par SMS

Du 1er novembre 2013 à 00h00 au 14 juillet 2014 à 00h00

➤ [Saisissez ou modifiez vos numéros de téléphone](#)

Du 12 novembre au 4 décembre 2012, dans le cadre de votre projet de mutation, un dispositif ministériel d'accueil et de conseil est à votre disposition au 0.800.970.018 (numéro vert).

Dès la fin du mois de février 2013, vous pourrez être informé(e) rapidement du résultat de votre demande. Pour cela, saisissez un numéro de téléphone portable dans le champ prévu à cet effet.

N.B. : Préalablement à la rédaction de votre lettre de motivation, vous devez impérativement saisir vos vœux.

Affichage du dossier "réduit" du candidat

SIAM - 2ND Degré v6.0.0

Mouvements spécifiques

Guide

Retour

Visualisation de votre dossier

SIAM vous permet de vérifier les informations contenues dans les bases de gestion concernant votre situation administrative.

Situation administrative

Vous êtes	Mme C■■■■■ S■■■■■, PROFESSEUR CERTIFI
Vous habitez	0009 Plac Des Genets 3■■■0 F■■■■■ S
Vous êtes affecté(e) au	
L'adresse de confirmation est	Vous devez saisir un établissement pour l'envoi de
Votre ancienneté est de	0 an dans ce poste
Votre échelon est le	9 ème

Modifier

Possibilité de modifier
l'adresse personnelle

Modification de l'adresse du candidat

SIAM - 2ND Degré v6.0.0

Mouvements spécifiques

Guide

Retour

Modification de votre dossier

SIAM vous permet de vérifier les informations contenues dans les bases de gestion concernant votre situation administrative.

Situation administrative

Mise à jour de vos coordonnées

Code établissement où seront envoyées les confirmations de vos demandes.

Votre adresse personnelle : l'envoi des confirmations des demandes se fait dans votre établissement d'affectation.

Dans le cas où cet envoi ne pourrait se réaliser, mettez à jour, si nécessaire, cette adresse.

0000 Plac Des Genets

Code postal 3

Ville F

Valider

Annuler

Depuis 2004, les candidats peuvent modifier leur adresse personnelle si elle est incorrecte. Les candidats n'ayant pas d'affectation d'exercice reçoivent leur confirmation par courrier à leur domicile : leur adresse doit donc être exacte.

ATTENTION : LES DATES AFFICHÉES NE SONT PAS SIGNIFICATIVES

Saisir les demandes via

« Saisissez et modifiez votre demande de mutation pour le mouvement spécifique »

SIAM - 2ND Degré v6.0.0

Mouvements spécifiques

Guide

Retour

Planning

Du 1er novembre 2013 à 00h00 au 6 décembre 2013 à 00h00

➤ [Consultez la note de service relative aux opérations de mutation](#)

Du 1er novembre 2013 à 12h00 au 3 décembre 2013 à 12h00

➤ [Consultez votre dossier](#)

Du 1er novembre 2013 à 12h00 au 3 décembre 2013 à 12h00

➤ [Consultez les postes spécifiques vacants](#)

Du 1er novembre 2013 à 12h00 au 3 décembre 2013 à 12h00

➤ [Saisissez et modifiez votre demande de mutation pour le mouvement spécifique](#)

Du 6 mars 2014 à 00h00 au 30 septembre 2014 à 00h00

➤ [Consultez le résultat définitif de votre demande de mutation](#)

Si vous avez indiqué un numéro de téléphone portable, une confirmation de ce résultat vous sera adressée par SMS

Du 1er novembre 2013 à 00h00 au 14 juillet 2014 à 00h00

➤ [Saisissez ou modifiez vos numéros de téléphone](#)

Du 12 novembre au 4 décembre 2012, dans le cadre de votre projet de mutation, un dispositif ministériel d'accueil et de conseil est à votre disposition au 0.800.970.018 (numéro vert).

Dès la fin du mois de février 2013, vous pourrez être informé(e) rapidement du résultat de votre demande. Pour cela, saisissez un numéro de téléphone portable dans le champ prévu à cet effet.

N.B. : Préalablement à la rédaction de votre lettre de motivation, vous devez impérativement saisir vos vœux.

- Affichage des mouvements spécifiques des PSYen - (Nouveauté 2018)

Cinq mouvements sont créés au SPEN, auxquels peuvent candidater :

Les PSYen spécialité "éducation, développement et conseil en orientation scolaire et professionnelle"
(*ex-conseillers d'orientation-psychologues*)



The screenshot shows a web application interface with a blue header. On the left, it says 'I-Prof' and 'SIAM - 2ND Degré v7.4.0'. On the right, it says 'psychologue éducation nationale' and 'éducation développement conseil en orientation scolaire et pro.' with 'Retour' and 'Services' buttons. The main content area is titled 'Mouvements spécifiques' and has a 'Guide' and 'Retour' button. Below the title is a 'Liste des mouvements' section with the instruction 'Choisissez votre mouvement'. A table lists five movement options:

Mouvements
Directeur de CIO en (DR)ONISEP
Directeur de CIO en SAIO
Directeur de CIO indifférencié
Directeur de CIO spécialisé
Psy-EN en (DR)ONISEP

Autre exemple de mouvements spécifiques



Choisissez votre mouvement

mouvements	
Chef de travaux titulaire Lyc. Technique	
Cinéma audiovisuel	
Classes préparatoires aux grandes écoles	<input type="text" value="Sélectionner une préférence"/>
Sections internationales	
Théâtre expression dramatique	

Saisie demande au SPE :

Cas de deux demandes sans lettres de motivation saisie

I-Prof ● ● ●

2 – Le bouton « services » du bandeau Iprof permet de retourner directement dans l'écran Iprof de saisie de la lettre de motivation.



SIAM - 2ND Degré v7.3.0

Saisie et modification de vos demandes de mutation

Date d'enregistrement	Mouvement	Nombre de vœux	Vœux	
26/10/2016	*Sections internationales EDUCATION PHYSIQUE ET SPORTIVE	0	En attente de saisie de la lettre de motivation...	
26/10/2016	*Théâtre expression dramatique EDUCATION PHYSIQUE ET SPORTIVE	0	En attente de saisie de la lettre de motivation...	

Ajouter une demande

1 - Si le candidat n'a pas saisi de lettre de motivation via Iprof, alors il ne peut pas ajouter de vœux à sa demande

Les candidatures précédées d'une * doivent être expressément accompagnées d'une démarche de mobilité ainsi que la description détaillée de vos actuelles fonctions (cf. article 6 du 08/11/2007).

Cliquez sur le bouton «Services» pour saisir votre lettre de motivation.

Vos demandes sont enregistrées.

Vous pouvez les modifier ou les annuler tant que la campagne de saisie des vœux est ouverte.

Pour supprimer une demande, cliquez sur l'icône () correspondante.

Vous pouvez, si vous le souhaitez, éditer un récapitulatif de vos demandes :

Éditer un récapitulatif

Saisie lettre de motivation (IPROF) :

Redirection vers Iprof pour saisie de la lettre de motivation

I-Prof - Votre assistant Carrière

professeur agrégé
éducation physique et sportive

Quitter Aide

Plusieurs services internet peuvent vous être utiles pour gérer votre carrière :

- Utilisez [SIAM](#) pour déposer votre demande de mutation inter-académiques, d'éducation et d'orientation du second degré).
- Campagne mouvement spécifique année : 2016/2017. Vous pouvez consulter une [note d'information](#).
- Lettre de motivation pour le mouvement *Sections internationales* :
- Lettre de motivation pour le mouvement *Théâtre expression dramatique* :

Si vous le souhaitez, vous pouvez rajouter votre rapport d'inspection en pièce jointe :

Aucun fichier sélectionné.

(Ce fichier doit être au format PDF et de taille max 300 Ko)

Le service des demandes de promotion de corps n'est pas encore ouvert
OU
Vous ne remplissez pas les conditions pour participer à la campagne de promotion de corps à la Liste d'Aptitude Agrégés.
- Hors-Classe des professeurs agrégés
- Classe Exceptionnelle des PEGC et CE-EPS.

Le service des demandes de promotion de corps n'est pas encore ouvert
OU
Vous ne remplissez pas les conditions, pour l'année en cours, pour participer à la campagne de promotion de corps à la Liste d'Aptitude Agrégés.

Les boutons « Retour Vœux » permettent de retourner directement dans l'écran SIAM2 de demande au SPE.

Un bouton de saisie de lettre de motivation par demande au mouvement SPE

Remarque :

Le bouton permettant la saisie de la lettre de motivation dans iprof est débloqué si la condition suivante est remplie : le candidat doit avoir créé une demande au mouvement SPE sur SIAM2.
Une campagne de saisie des lettres de motivation doit être ouverte dans Iprof

- être âgé de quarante ans au moins au 1er octobre 2017,
- Justifier à cette même date de dix années de services effectifs d'enseignement, dont cinq dans leur grade.

Saisie demande au SPE :

Cas de deux demandes dont une avec lettre de motivation

SIAM - 2ND Degré v7.3.0

Mouvements spécifiques

Guide

Retour

Saisie et modification de vos demandes de mutation


Date d'enregistrement	Mouvement	Nombre de vœux	Vœux	
26/10/2016	*Sections internationales EDUCATION PHYSIQUE ET SPORTIVE	0	Visualiser Modifier	
26/10/2016	*Théâtre expression dramatique EDUCATION PHYSIQUE ET SPORTIVE	0	En attente de saisie de la lettre de motivation...	

La lettre de motivation sous l'prof a été saisie, le candidat peut saisir des vœux

(Article 6 du 08/11/2007).

Cliquez sur le bouton «Services» pour saisir votre lettre de motivation.

La lettre de motivation sous l'prof n'a **pas** été saisie, le candidat **ne peut pas** saisir de vœux pour cette demande

Pour supprimer une demande, cliquez sur l'icône () correspondante.

Vous pouvez, si vous le souhaitez, éditer un récapitulatif de vos demandes :

[Éditer un récapitulatif](#)

Ajout d'un vœu

Retour à la liste des vœux

Ajouter un vœu

Type de vœu	Sélectionner un type de vœu ▼
Code ou N°	<input type="text"/>
<input type="button" value="Rechercher"/>	

Vous devez sélectionner le type de vœu puis
- soit vous connaissez le code ou le N° : vous le saisissez et vous cliquez sur 'Rechercher'
- soit vous ne connaissez pas le code ou le N° : vous cliquez sur 'Rechercher' pour accéder à une saisie guidée

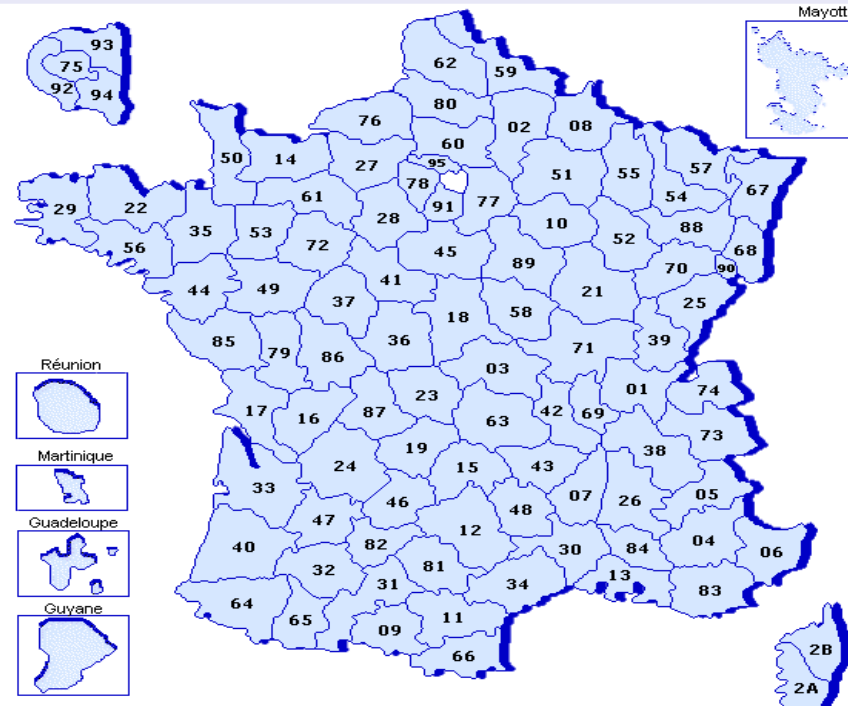
1. Sélection du type de vœu :
Académie, Département,
Groupe de communes,
Commune ou Etablissement

2. Le bouton Rechercher
affiche la carte des
départements pour choisir le
code vœu ou prend en
compte une saisie directe

2. Saisie directe et affichage
du code de vœu choisi

Choix d'un département sur la carte

Choisir le département...



Suite au choix du département, des écrans de guidage sous forme de listes permettent d'affiner la recherche afin de sélectionner le code vœu

SIAM - 2ND Degré v6.0.0

Mouvements spécifiques

Imprimer

Guide

Retour

Saisie et modification de votre demande de mutation inter

► Sélection du département ► Retour à la liste des vœux

Liste des communes (AVEYRON)

A B C D E F G H I J K L M N O P Q R S T U V W X Y Z

Récapitulatif des vœux d'une demande

SIAM - 2ND Degré v6.0.0

Mouvements spécifiques





Imprimer


Guide

Retour

Saisie et modification de votre demande de mutation

Liste de vos vœux

	N°	Code ou N°	Type vœu	Libellé	
▼	1	034	département	HERAULT	
▼_▲	2	012145	commune	MILLAU	
▼_▲	3	030	département	GARD	
▲	4	11	académie	MONTPELLIER	
<input type="button" value="Ajouter un vœu"/>					

Pour déplacer un vœu vers le haut ou vers le bas, cliquez sur l'icône (▲ ou ▼) correspondant au vœu à déplacer.
Pour supprimer un vœu, cliquez sur l'icône () correspondant.

Pas de barème pour les
mouvements spécifiques

Cliquer sur le bouton :
« *Retour aux demandes* »
pour sortir de la saisie des vœux

Cas d'un vœu sans poste

ements spécifiques [Imprimer](#) [Guide](#) [Retour](#)

ment du vœu

Libellé	Attention, aucun poste ne correspond à votre discipline de mouvement dans cette académie ! LIMOGES
Enregistrer	

[Revenir à la liste des vœux](#)

Nouveauté 2015 :

Message d'alerte concernant un vœu sans poste.

Attention, cette information est présente uniquement lors de la saisie du vœu.

Des messages similaires sont affichés en fonction de la zone géographique : académie, département, groupement de commune, commune, et établissement.

Récapitulatif des demandes

SIAM - 2ND Degré v6.0.0

Mouvements spécifiques

Guide

Retour

Saisie et modification de vos demandes de mutation

Date d'enregistrement	Mouvement	Nombre de vœux	Vœux	
06/11/2013	*Cinéma audiovisuel SCIENCES DE LA VIE ET DE LA TERRE	0	Visualiser Modifier	
07/11/2013	*Classes préparatoires aux grandes écoles SCIENCES DE LA VIE ET DE LA TERRE Préférence : BIOLOGIE PHYSIQUE CHIMIE ET SCIENCES DE LA TERRE	4	Visualiser Modifier	

[Ajouter une demande](#)

Les candidatures précédées d'une * doivent être expressément accompagnées d'une lettre de motivation explicitant votre démarche de mobilité ainsi que la description détaillée de vos actuelles fonctions (cf. annexe II Paragraphe II-2 du BO spécial n° 6 du 08/11/2007)

Votre demande est enregistrée.

Vous pouvez la modifier ou l'annuler tant que la campagne de saisie des vœux est ouverte.

Pour supprimer la demande, cliquez sur l'icône (🗑️) correspondant.

Vous pouvez, si vous le souhaitez, éditer un récapitulatif de votre demande.

[Editer un récapitulatif](#)

Le candidat peut saisir plusieurs demandes si ce sont des mouvements différents

Le candidat peut rajouter un vœu en cliquant sur « Visualiser »

Penser à la lettre de motivation à rédiger dans iPROF

Saisie et modification de vos demandes de mutation

Date d'enregistrement	Mouvement	Nombre de vœux	Vœux	
06/11/2013	*Cinéma audiovisuel SCIENCES DE LA VIE ET DE LA TERRE	0	Visualiser Modifier	
07/11/2013	*Classes préparatoires aux grandes écoles SCIENCES DE LA VIE ET DE LA TERRE Préférence : BIOLOGIE PHYSIQUE CHIMIE ET SCIENCES DE LA TERRE	4	Visualiser Modifier	

[Ajouter une demande](#)

Les candidatures précédées d'une * doivent être expressément accompagnées d'une lettre de motivation explicitant votre démarche de mobilité ainsi que la description détaillée de vos actuelles fonctions (cf. annexe II Paragraphe II-2 du BO spécial n° 6 du 08/11/2007)

Votre demande est enregistrée.

Vous pouvez la modifier ou l'annuler tant que la campagne de saisie des vœux est ouverte.

Pour supprimer la demande, cliquez sur l'icône (🗑️) correspondant.

Vous pouvez, si vous le souhaitez, éditer un récapitulatif de votre demande :

[Editer un récapitulatif](#)

Message de confirmation qui permet aux candidats d'avoir l'assurance que leur saisie est bien prise en compte

Cliquer sur le bouton « *Editer un récapitulatif* »

Exemple d'un récapitulatif à éditer par le candidat

Demande de mutation au Mouvements spécifiques

CECI EST UN RECAPITULATIF DE VOTRE SAISIE EN DATE DU 07/11/2013

Il est fourni à t

Depuis le MVT 2009 : affichage des numéros de téléphone fixe et portable si renseignés par candidat

Votre dossier

Vous êtes Mme CARETTE SANDRINE, PROFES
SCI . VIE ET DE LA TE

Vous habitez 0009 Plac Des Genets 31470 FONSORBES

Vous êtes affecté(e) au

L'adresse de confirmation est Vous devez saisir un établissement pour l'envoi des confirmations de vos demandes.
Pensez à modifier votre dossier

Votre ancienneté est de 0 an

Votre échelon est le 9 ème

Téléphone portable +33 0687190000

Votre demande du 06/11/2013 au Cinéma audiovisuel en SCIENCES DE LA VIE ET DE LA TERRE

Vous n'avez enregistré aucun vœux pour cette demande

Votre demande du 07/11/2013 au Classes préparatoires aux grandes écoles en SCIENCES DE LA VIE ET DE LA TERRE

Préférence : BIOLOGIE PHYSIQUE CHIMIE ET SCIENCES DE LA TERRE

N°	Type de vœu	Code ou N°	Libellé
1	département	034	HERAULT
2	commune	012145	MILLAU
3	département	030	GARD
4	académie	11	MONTPELLIER